

Самоспасатели могут быть различных видов, надо тренироваться надевать их.



Если нет самоспасателей, то, для того, чтобы не отравиться дымом, необходимо встать на четвереньки либо лечь на пол (в зависимости от высоты уровня задымления над полом) и, накрывшись сухой шерстяной тканью (одеяло, пальто, натуральная шуба или полушубок), предохраняющей кожу от ожогов, передвигаться в сторону выхода из здания школы (образовательного учреждения).

При выходе из здания школы (образовательного учреждения) необходимо собраться всем учащимся и учителям на месте сбора, в определенном заранее закрытом помещении (соседняя школа, детский сад, торговый комплекс и иное помещение, вмещающее всех эвакуированных).

На месте сбора преподаватели проверяют наличие детей, организовав по-фамильную переключку, для того, чтобы исключить оставление детей на месте пожара.

Если обнаружилось отсутствие ученика на месте сбора необходимо немедленно сообщить об этом пожарным для организации поиска и спасения потерявшегося ребенка.



При проведении эвакуации необходимо избегать проявлений ПАНИКИ, для этого необходимо не менее чем **2 раза в год** проводить противопожарные учебные тренировки по эвакуации учеников, преподавателей и технических работников из школы (образовательного учреждения).



Государственный комитет Республики Башкортостан по чрезвычайным ситуациям

Государственное бюджетное образовательное учреждение «Учебно-методический центр по гражданской обороне и чрезвычайным ситуациям Республики Башкортостан»

## ПАМЯТКА

безопасного поведения при пожаре



Если Вы стали очевидцем пожара, необходимо немедленно сообщить в пожарную охрану!

Телефон: 01 или 112  
(с сотового телефона)

Пожар – это опасное явление, которое может привести к гибели людей. Для того чтоб затушить пожар, применяются первичные средства пожаротушения, в т.ч. огнетушители.



При обнаружении пожара необходимо сообщить об этом классному руководителю или любому взрослому человеку. Если у Вас есть мобильный телефон, то позвоните по номеру «112» - обязательно назовите свою фамилию, номер школы или наименование образовательного учреждения.

Затем необходимо принять меры по оповещению учащихся и учителей в школе, применив ручные пожарные извещатели.



## I. Действия учащихся при пожаре в условиях хорошей видимости (нет сильного задымления)

Учащиеся выстраиваются в классе друг за другом (змейкой), кладут свою руку на плечо впереди идущего ученика.



Во время движения необходимо следить за тем, чтобы не было разрывов этой «цепочки». Преподаватель идет замыкающим и следит за тем, чтобы не было отставших. Передвигаться нужно по направлению маршрута эвакуации (обозначено зелеными стрелками).



## II. Действия учащихся при пожаре в условиях плохой видимости (при сильном задымлении)

При сильном дыме, когда плохо видно и тяжело дышать – необходимо надеть самоспасатели и завернувшись в сухую шерстяную ткань (одеяло, пальто, натуральную шубу или полушубок), предохраняющую кожу от ожогов, передвигаться в сторону выхода из здания школы (образовательного учреждения).



**ПРАВИЛА БЕЗОПАСНОСТИ НА ВОДЕ  
В НОВОГОДНИЕ ПРАЗДНИКИ**

Соблюдайте правила пользования ледовыми переправами, не пользуйтесь неофициальными или временно закрытыми переправами



Не ходите рядом со свежей трещиной и не приближайтесь к местам, где в лед вмерзли коряги, водоросли, воздушные пузыри

Соблюдайте осторожность при подледной рыбалке: не отправляйтесь на рыбалку в одиночку, не подходите близко к промоинам и не совмещайте рыбалку с потреблением спиртного



**ТЕЛЕФОНЫ ВЫЗОВА ЭКСТРЕННЫХ СЛУЖБ**

**ПОЖАРНАЯ (МЧС)**

**01**

**ПОЛИЦИЯ**

**02**

**СКОРАЯ ПОМОЩЬ**

**03**

**СЛУЖБА ГАЗА**

**04**

**ЕДИНАЯ  
СЛУЖБА  
СПАСЕНИЯ**

**112**



*Государственный комитет  
Республики Башкортостан  
по чрезвычайным ситуациям*

**ПАМЯТКА**

**для населения Республики Башкортостан  
«Вместе за безопасный Новый год!»**

**Уважаемые жители  
Республики Башкортостан  
сделайте свою жизнь  
безопаснее -  
соблюдайте правила  
безопасного поведения в  
период новогодних  
праздников!**

г. Уфа

## ОПАСНЫЕ ЯВЛЕНИЯ, ВЕРОЯТНОСТЬ ВОЗНИКНОВЕНИЯ КОТОРЫХ ВОЗРАСТАЕТ В ПЕРИОД НОВОГОДНИХ ПРАЗДНИКОВ

### Пожары

Причины: не соблюдение правил пожарной безопасности и неисправности печного отопления, газоснабжения и домашней электропроводки, неосторожное обращение с пиротехникой

### Дорожно-транспортные происшествия

Причины: увеличение транспортного потока, снижение концентрации водителей, повышенное употребление алкоголя, ухудшение погодных условий

### Происшествия на воде

Причины: массовые выходы и выезды на лед, увеличение активности зимних видов рыбалки

### Метеорологические явления

Причины: увеличение вероятности прохождения обильных осадков, сильной метели, шквалистого ветра, сильного мороза

## ПРАВИЛА ПОЖАРНОЙ БЕЗОПАСНОСТИ В НОВОГОДНИЕ ПРАЗДНИКИ

Не включайте в сеть сразу несколько мощных потребителей электроэнергии и не оставляйте включенные электроприборы без присмотра



Не следует курить в постели, на балконах и лоджиях жилых домов, оставлять непотушенные окурки. Необходимо использовать стеклянную либо керамическую пепельницу

Следует применять пиротехнику только на свежем воздухе и в соответствии с инструкцией. Не рекомендуется зажигать дома бенгальские огни, использовать взрывающиеся хлопушки.



## ПРАВИЛА БЕЗОПАСНОСТИ НА ДОРОГЕ В НОВОГОДНИЕ ПРАЗДНИКИ

Соблюдайте правила дорожного движения и скоростной режим – лучше опоздать, чем попасть в аварию

40



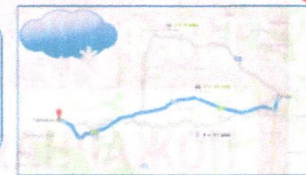
Будьте осторожны в загородных поездках – повышаются риски обледенения трассы и снижения видимости в результате метели

Не садитесь за руль уставшим или пьяным – риск спровоцировать ДТП значительно увеличивается. Лучше попросите трезвого знакомого сесть за руль или возьмите такси.



## ПРАВИЛА ПОДГОТОВКИ К ДЛИТЕЛЬНОЙ ПОЕЗДКЕ В ЗИМНЕЕ ВРЕМЯ

Подробно изучите маршрут и определите места расположения населенных пунктов, кафе, заправочных станций. Просмотрите метеосводки на период поездки.



Возьмите с собой спальник или одеяло, туристическую горелку, термос с горячим питьем, консервы и шоколад, домашнюю аптечку

Проверьте готовность автомобиля: состояние двигателя и аккумулятора, есть ли запасное колесо, канистра с топливом, буксировочный трос, пусковые провода, знак аварийной остановки, фонарик



Уважаемые жители республики!  
Убедительно просим Вас соблюдать элементарные  
правила пожарной безопасности:



- уходя из дома, убедитесь, что все электронагревательные приборы выключены;

- не применяйте самодельные электронагревательные приборы;

- не пользуйтесь поврежденными розетками;

- не курите в постели;

- храните спички и зажигательные приборы в местах, недоступных для детей;

- не храните дома легковоспламеняющиеся жидкости и взрывоопасные предметы;


- не загромождайте балконы и лоджии горючими материалами;



- не пользуйтесь дома открытым огнем;

- не оставляйте детей без присмотра;

- имейте дома пожарные извещатели и первичные средства пожаротушения.



Государственный комитет  
Республики Башкортостан  
по чрезвычайным ситуациям

## ПАМЯТКА

о необходимости установки автономных дымовых  
пожарных извещателей

**Сделайте свою жизнь  
безопаснее – установите  
автономный дымовой  
пожарный извещатель!**

- ✓ обнаружит пожар
- ✓ подаст мощный звуковой сигнал
- ✓ разбудит спящего человека
- ✓ легко устанавливается на потолке
- ✓ работает от батареек

**Защитит Вас и  
Ваше имущество от  
пожара!**

**О ПОЖАРЕ  
ЗВОНИТЬ 101**

Другие экстренные службы:

ПОЛИЦИЯ **102**

АВАРИЙНАЯ  
ГАЗОВАЯ СЛУЖБА **104**

СКОРАЯ  
ПОМОЩЬ **103**

ЕДИНАЯ СЛУЖБА  
СПАСЕНИЯ **112**

В 2018 году на территории Республики Башкортостан сложилась напряжённая обстановка, связанная с увеличением количества погибших на пожарах людей. По сравнению с аналогичным периодом прошлого года рост гибели при пожарах составил 7,8 %.



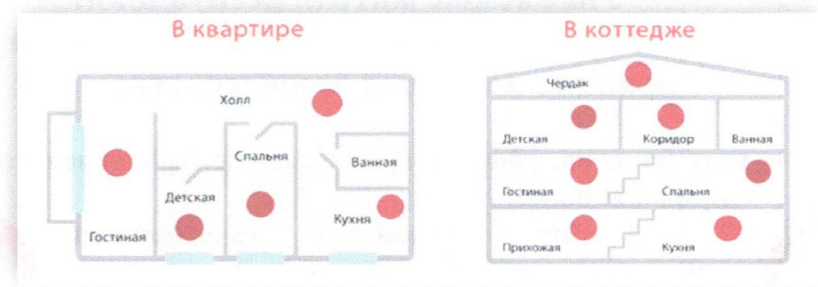
82,9 % всех пожаров произошло в жилом секторе. Среди причин гибели людей лидером является отравление токсичными продуктами горения (97 % от общего количества погибших).

**Одной из реальных возможностей спасения людей при пожаре является установка автономных дымовых пожарных извещателей (АДПИ).**

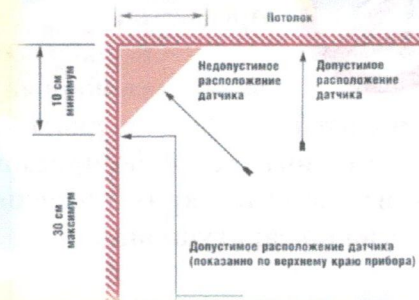
Устанавливаемые извещатели представляют собой небольшие устройства, работающие от автономного источника питания. В случае возникновения задымления извещатель издает пронзительный звук. Это особенно важно, так как большинство пожаров с гибелью людей происходит в ночное время, когда люди находятся в состоянии сна и не могут вовремя обнаружить пожар.

Сигнал оповестит находящихся в помещении людей о возникновении пожара, что позволит оперативно принять меры по его тушению, либо по эвакуации.

**Извещатели следует применять в каждой комнате, а также в коридоре квартиры.**



При монтаже расстояние от датчика до осветительного теплоизлучающего прибора должно быть не менее 0.5 м, до вентиляции не менее 1м. Как правила прибор монтируется в центре потолка либо у стены но не ближе 10 см. Если датчик расположен на стене, то расстояние до потолка должно быть 10 – 30 см, вместе с габаритами самого прибора.



Стоимость автономных дымовых пожарных извещателей в розничной торговле (по ценам 2018 года) варьируется примерно от 200 до 900 руб.

Работоспособность АДПИ можно определить по миганию светодиода красного цвета, установленного на корпусе. Если батареи электропитания извещателя выработали свой ресурс, то прибор начинает издавать громкий звук в такт миганию светодиода.

Батарея электропитания типа «Крона» поддерживает функционирование автономного пожарного извещателя в дежурном (ждущем) режиме примерно один год.